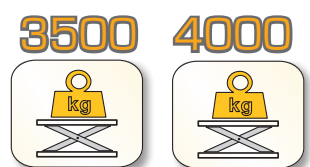



Serie
PSCA 35E - 40E



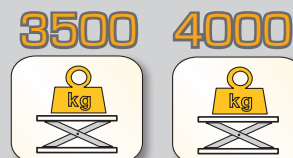

FR — Élevateur à double ciseaux à profil haut ECO-Line

ES — Elevador de doble tijera de perfil alto ECO-Line

BR — Elevador de dupla tesoura de alto perfil ECO-Line

Serie PSCA 35E - 40E

Ponts élévateurs à double ciseaux ECO Line à encastrement
Elevadores de doble tijera para empotrar
Elevadores de dupla tesoura por encaixe




CARACTÉRISTIQUES PRINCIPALES - PRINCIPALES CARACTERÍSTICAS - PRINCIPAIS CARACTERÍSTICAS

- FR**
- Portée **3500 kg** ou **4000 kg**.
 - Toujours **système double Master/Slave**, aucun blocage du pneu
 - **Aucun composant électronique du côté des ciseaux** et aucun circuit imprimé afin de réduire les sources d'erreur et maintenir le système aussi simple que possible
 - Système de mesure du volume du réservoir pour CE/arrêt de sécurité
 - **Douilles à lubrification automatique** sur tous les composants en rotation
 - Plusieurs accessoires disponibles


- ES**
- Capacidad **3500 kg** o **4000 kg**.
 - Siempre **sistema doble Master/Slave**, ningún bloqueo del neumático
 - **Ningún sistema electrónico del lado de tijeras**, ni circuito impreso para reducir las fuentes de error y mantener el sistema lo más simple posible
 - Sistema de medición del volumen en el depósito para CE/tope de seguridad
 - **Casquillos autolubricantes** en todas las partes giratorias
 - Variedad de accesorios disponibles

- BR**
- Capacidade **3.500 kg** ou **4.000 kg**.
 - Sempre **sistema duplo Master/Slave**, nenhum bloqueio do pneu
 - **Nenhuma eletrônica no lado tipo tesoura** e nenhum circuito impresso para reduzir as fontes de erro e manter o sistema o mais simples possível
 - Sistema de medida do volume no reservatório para CE/parada de segurança
 - **Casquilhos autolubrificantes** em todas as partes giratórias
 - Variedade de acessórios disponíveis




systeme double Master/Slave - sistema doble Master/Slave
sistema duplo Master/Slave

1_Chemin de roulement et base - Plataforma y base - Plataforma e base



- FR** → •Chemin de roulement et base avec patins de glissement auto-lubrifiés.
- ES** → •Plataforma y base con patines de deslizamiento autolubricantes.
- BR** → •Plataforma e base com patins de deslizamento autolubrificantes.

2_Réglage fin de course - Final de carrera - Fim de curso



- FR** → •4 vis de réglage fin de course hauteur minimum des chemins de roulement au sol, pour une planéité parfaite.
- ES** → •4 reguladores de final de carrera de altura mínima de las plataformas al suelo, para lograr que queden perfectamente planas.
- BR** → •4 registros de fim de curso de altura mínima das plataformas ao solo, para um nivelamento perfeito.

3_chemin de roulement amovible - plataforma con extensión - plataforma com extensão



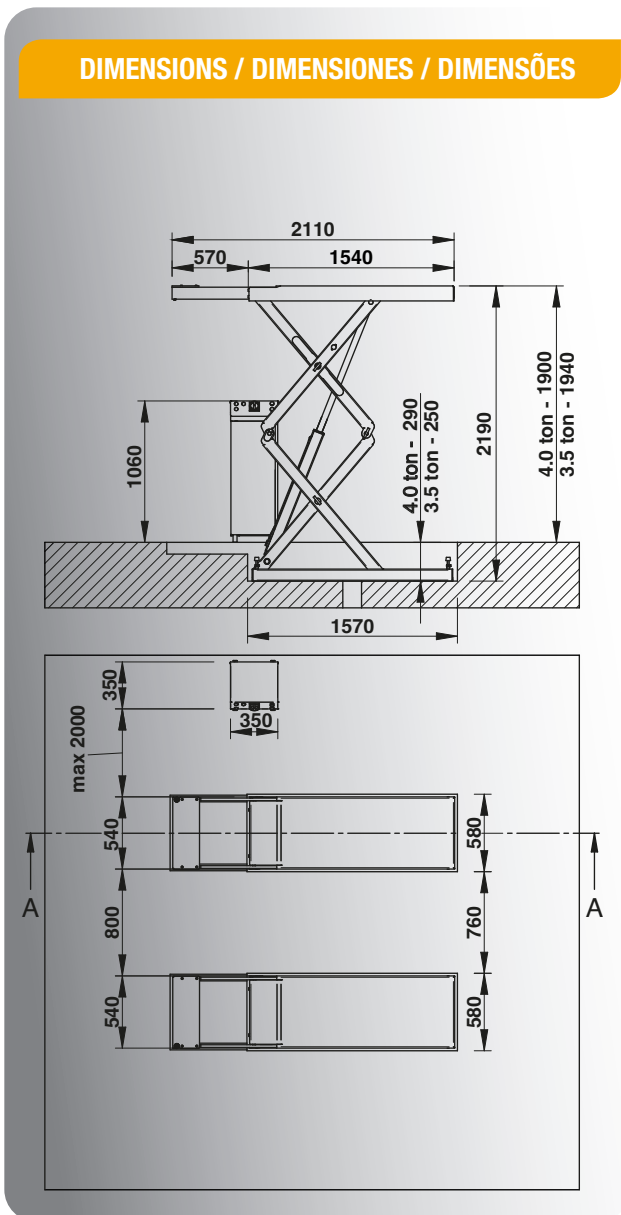
- FR** → •Chemin de roulement avec rallonge à tiroir pour un réglage précis de la longueur.
- ES** → •Plataforma con extensión de cajón para obtener una regulación precisa de la longitud.
- BR** → •Plataforma com extensão em gaveta para uma regulação precisa do comprimento.

			PSCA 35E	PSCA 40E
Portée max.	Capacidad máx.	Capacidade máx.	3500 kg	4000 kg
Durée de la montée	Tiempo de ascenso	Tempo de ascenso	40"	
Durée de la descente	Tiempo de descenso	Tempo de descenso	40"	
Hauteur maximale de levage	Altura máx. de elevación	Altura máx. de elevação	1940 mm	1900 mm
Puissance moteur	Potencia motor	Potência do motor	3 kW	
Alimentation	Alimentación	Alimentação	230/400V - 3Ph - 50/60Hz 230V - 1Ph - 50Hz	
Poids emballage	Peso del embalaje	Peso da embalagem	700 kg	800 kg
Dimension emballage	Dimensión del embalaje	Dimensão da embalagem	1000x1600x700	

FR **Accessoires on demand**
 ES **Accesorios bajo pedido**
 BR **Acessórios a pedido**



- FR • **A** Extension tuyaux et câbles 1m • **B** Extension tuyaux et câbles 2m • **C** Paire de traverses et de tampons pour véhicules tout-terrain. Pour de plus amples informations, consulter le catalogue complet des accessoires.
- ES • **A** Cables de extensión, tuberías y cables 1m • **B** Cables de extensión, tuberías y cables 2m • **E** Par de travesaños y tacos para vehículos todoterreno. Para obtener más información, consultar el catálogo de accesorios completo.
- BR • **A** Cabos de extensão, tubos e cabos 1m • **B** Cabos de extensão, tubos e cabos 2m • **E** Par de travessas e tampões para veiculos todo o terreno. Para mais informações, consulte o catálogo de acessórios completo.



Les photographies, caractéristiques et données techniques n'engagent en rien le fabricant. Elles peuvent subir des modifications sans préavis. La empresa se reserva el derecho de modificarlas en cualquier momento. Fotografias, características e os dados técnicos não são vinculantes e podem sofrer modificações sem aviso prévio.