

CATALOGO PRODOTTI ITALIA

in vigore da MARZO 2025

FIT LINE
E ACCESSORI ORIGINALI



SICE
AUTOMOTIVE EQUIPMENT

ED. NOVEMBRE 2025

SMONTAGOMME LEGGERI PER AUTO	4
FIT LINE FL 44A	4
FIT LINE FL 44A LL	5
FIT LINE FL 41A	6
ACCESSORI A RICHIESTA PER SMONTAGOMME	7
SMONTAGOMME CAMION	11
FIT LINE FL 53	11
FIT LINE FL 54	12
ACCESSORI A RICHIESTA PER SMONTAGOMME CAMION	13
EQUILIBRATRICI A BANCO	14
FIT LINE FL 62	14
FIT LINE FL 64	15
ACCESSORI PER EQUILIBRATRICI A BANCO	16
EQUILIBRATRICI CAMION	21
FIT LINE TRUCK 700	21
ACCESSORI OBBLIGATORI PER FITLINE TRUCK 700	22
ACCESSORI A RICHIESTA PER FITLINE TRUCK 700	22

FIT LINE FL 44A

Dotazione



*HTB 21



*HTB21 HELPER a richiesta
codice 8-11900261

Codice	Alimentazione	Descrizione	
0-11901301/39	400V/3Ph/50Hz	FitLine FL 44A	
0-11901312/39	200÷230V/1Ph/50Hz	FitLine FL 44A	
0-11901322/39	200÷230V/1Ph/60Hz	FitLine FL 44A	
0-11901311/39	400V/3Ph/50Hz	FitLine FL 44A GP	
0-11901332/39	200÷230V/1Ph/50Hz	FitLine FL 44A GP	
0-11901342/39	200÷230V/1Ph/60Hz	FitLine FL 44A GP	
0-11901321/39	400V/3Ph/50Hz	FitLine FL 44A 2V	
0-11901331/39	400V/3Ph/50Hz	FitLine FL 44A 2V GP	
0-11901352/39	200÷240V/1Ph/50-60Hz	FitLine FL 44A Vario Speed	
0-11901314/39	100÷130V/1Ph/50-60Hz	FitLine FL 44A Vario Speed GP	
0-11901362/39	200÷240V/1Ph/50-60Hz	FitLine FL 44A Vario Speed GP	
8-11400336		Kit di personalizzazione - FitLine FL 44A	

FIT LINE FL 44A LL

Dotazione



***HTB 21**

***HTB21 HELPER a richiesta
codice 8-11900261**

Codice	Alimentazione	Descrizione	
0-11901701/39	400V/3Ph/50Hz	FitLine FL 44A LL	
0-11901712/39	200÷230V/1Ph/50Hz	FitLine FL 44A LL	
0-11901722/39	200÷230V/1Ph/60Hz	FitLine FL 44A LL	
0-11901711/39	400V/3Ph/50Hz	FitLine FL 44A LL GP	
0-11901732/39	200÷230V/1Ph/50Hz	FitLine FL 44A LL GP	
0-11901742/39	200÷230V/1Ph/60Hz	FitLine FL 44A LL GP	
0-11901751/39	200÷230V/3Ph/60Hz	FitLine FL 44A LL GP	
0-11901721/39	400V/3Ph/50Hz	FitLine FL 44A LL 2V	
0-11901731/39	400V/3Ph/50Hz	FitLine FL 44A LL 2V GP	
0-11901752/39	200÷240V/1Ph/50-60Hz	FitLine FL 44A LL Vario Speed	
0-11901714/39	100÷130V/1Ph/50-60Hz	FitLine FL 44A LL Vario Speed GP	
0-11901762/39	200÷240V/1Ph/50-60Hz	FitLine FL 44A LL Vario Speed GP	
8-11400342		kit di personalizzazione - FitLine FL 44A LL	

FIT LINE FL 41A

Dotazione





*HTB 21








*HTB21 HELPER a richiesta
codice 8-11900261

Codice	Alimentazione	Descrizione	
0-11901401/39	400V/3Ph/50Hz	FitLine FL 41A	
0-11901412/39	200÷230V/1Ph/50Hz	FitLine FL 41A	
0-11901422/39	200÷230V/1Ph/60Hz	FitLine FL 41A	
0-11901411/39	400V/3Ph/50Hz	FitLine FL 41A GP	
0-11901432/39	200÷230V/1Ph/50Hz	FitLine FL 41A GP	
0-11901442/39	200÷230V/1Ph/60Hz	FitLine FL 41A GP	
0-11901421/39	400V/3Ph/50Hz	FitLine FL 41A 2V	
0-11901431/39	400V/3Ph/50Hz	FitLine FL 41A 2V GP	
0-11901462/39	200÷240V/1Ph/50-60Hz	FitLine FL41A Vario Speed	
0-11901472/39	200÷240V/1Ph/50-60Hz	FitLine FL41A Vario Speed GP	
8-11400337		Kit di personalizzazione - FitLine FL 41A	








ACCESSORI A RICHIESTA PER SMONTAGOMME

Immagine	Descrizione	Codice		FitLine FL 44A	FitLine FL 44A LL	FitLine FL 41A
	Helper HTB 21	8-11900261		O	O	O
	Helper HTB24	8-11900260		O	O	-










ACCESSORI A RICHIESTA PER SMONTAGOMME

Immagine	Descrizione	Codice			
			FitLine FL 44A	FitLine FL 44A LL	FitLine FL 41A
	FWL 65 sollevatore ruota	8-11120075	O	O	O
	WRSB Base supporto ruota	CT-S-0600000	O	O	O
	Cambio torretta rapido	CT-S-0110000	O	-	O
	Torretta in plastica con attacco rapido	CT-S-0310000	O	-	O
	Torretta moto	C-21-8000100	O	-	O
	kit di 4 adattatori moto per griffe regolabili internamente, (11"-26")	C-M-0200000	O	O	-
	kit di 4 adattatori moto per griffe regolabili internamente, (8"-23")	C-M-0200000A	-	-	O

ACCESSORI A RICHIESTA PER SMONTAGOMME

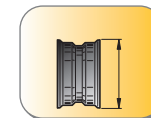

Immagine	Descrizione	Codice			
			FitLine FL 44A	FitLine FL 44A LL	FitLine FL 41A
	4 Adattatori moto per cerchi con raggi ad alto profilo (es. BMW-Ducati) - (11"-26")	C-M-0300000	O	O	-
	4 Adattatori moto per cerchi con raggi ad alto profilo (es. BMW-Ducati) - (8"-23')	C-M-0400000	-	-	O
	Kit protezioni in plastica per attacchi moto (kit 4+4)	8-11900272	O	O	O
	Protezione leva alzataalloni	C-54-8000019	O	O	O
	kit protezioni in plastica: sono incluse anche n. 8 protezioni da 21" e n. 8 protezioni da 24"	8-11900270	O	-	O
	Kit protezioni in plastica per leva e paletta	8-11900271	O	O	O
	Kit di 4 protezioni in plastica da 24"	8-11900265	O	O	-
	Kit di 4 protezioni in plastica da 21"	8-11900268	-	-	O
	kit di 4 protezioni in plastica per torretta	8-11900267	O	-	O

ACCESSORI A RICHIESTA PER SMONTAGOMME

Immagine	Descrizione	Codice			
			FitLine FL 44A	FitLine FL 44A LL	FitLine FL 41A
x4 	kit di 4 protezioni in plastica per torretta	8-11900266	O	-	O
 x10  x5  x15	Kit protezioni per torretta LL	8-11120081	-	O	-
	Protezione piccola per torretta moto	C-21-8000001	O	O	O
	Pinza premi tallone in plastica.	CT-S-0200000	O	O	O
	SVD Utensile per svitare l'inserto valvole.	2019932	O	O	O
	VP Leva per posizionare la valvola.	2019933	O	O	O
	Pistola Asturo con tubo alimentazione e baionetta (a norma CE - attac. baionetta)	8-11100342	O	O	O

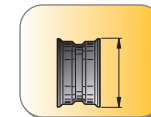
FIT LINE FL 53

Dotazione



Codice	Alimentazione	Descrizione	
0-12102101/39	380 V/3P _H /50-60Hz	FitLine FL 53	
8-12120017		Kit di personalizzazione - FitLine 53	

FIT LINE FL 54







Dotazione



<i>Codice</i>	<i>Alimentazione</i>	<i>Descrizione</i>	
0-12104301/39	400 V/3Ph/50Hz	<i>FitLine FL 54</i>	
8-12120015		<i>Kit di personalizzazione - FitLine 54</i>	

ACCESSORI A RICHIESTA PER SMONTAGOMME CAMION

Immagine	Descrizione	Codice		FITLINE 53	FITLINE 54
 <p>x4</p>	CGL56 Protezioni cerchi in lega	8-12120019		-	O
	Kit inserti per protezioni cerchi in lega CGL56	8-12100045		-	O
	PL Pinza per cerchi in lega.	801227195		O	O
	ACL Adattatore cerchi in lega Ø 161 mm.	8-12100007		O	O
	ACL Adattatore cerchi in lega Ø 164 mm.	8-12100005		O	O
	ACL Adattatore cerchi in lega Ø 176 mm.	8-12100006		O	O
	ACL Adattatore cerchi in lega Ø 202 mm.	8-12100008		O	O
	ACL Adattatore cerchi in lega Ø 220 mm.	8-12300001		O	O
	ACL Adattatore cerchi in lega Ø 221 mm.	8-12100009		O	O
	ACL Adattatore cerchi in lega Ø 281 mm.	8-12100010		O	O

FIT LINE FL 62

Dotazione



Codice	Alimentazione	Descrizione	
0-21900035/39	200÷230V/1Ph/50-60Hz	Fitline FL 62 M - Equilibratrice a display con acquisizione manuale dei dati, freno automatico a fine lancio (protezione ruota inclusa, kit di centraggio e bloccaggio incluso)	
0-21900036/39	200÷230V/1Ph/50-60Hz	Fitline FL 62 A - Equilibratrice a display con acquisizione automatica dei dati (distance & diameter 26"), freno automatico a fine lancio (protezione ruota inclusa, kit di centraggio e bloccaggio incluso)	
8-21900202		Kit di personalizzazione per Fitline 62	

Colori base Grigio RAL 7040 (/39) 

FIT LINE 64

Dotazione







Codice	Alimentazione	Descrizione	
0-21900038/39	200÷230V/1Ph/50-60Hz	Fitline 64 A - Equilibratrice a monitor con acquisizione automatica dei dati (distance & diameter 26"), freno automatico a fine lancio (protezione ruota inclusa, kit di centraggio e bloccaggio incluso, monitor NON incluso)	
8-21900214		Kit di personalizzazione per Fitline 64	

Colori base Grigio RAL 7040 (/39) 


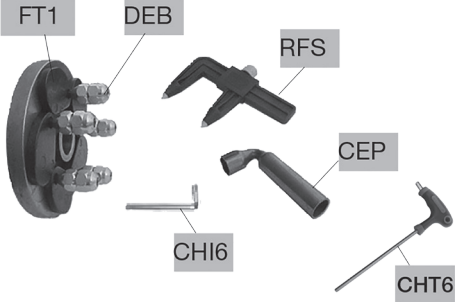


ACCESSORI PER EQUILIBRATRICI A BANCO

Immagine	Descrizione	Codice		FitLine 62 M	FitLine 62 A	FitLine 64
	Monitor LCD 19" wide screen.	8-21100235		-	-	O
	CCK - kit di personalizzazione colore (pannello in metallo).	8-21900206/XX		O	O	O
	PB NS kit freno di stazionamento a pedale	8-21900207		O	O	O
	ES 6 D Rilevatore larghezza ruota esterno (solo per versioni con rilevatore interno automatico)	8-21900209		-	O	O





ACCESSORI PER EQUILIBRATRICI A BANCO

Immagine	Descrizione	Codice		FitLine 62 M	FitLine 62 A	FitLine 64
	LAER & LED kit	8-21100238		O	O	O
	ARU40 Ø 42÷156 mm (1.65"÷6,14") - molla incassata inclusa	8-21900191		●	●	●
 <div> <div>DX1</div> <div>CF1</div> <div>CF2</div> </div>	DX-CBF - kit centraggio furgoni e fuoristrada Ø 117÷173 mm.	8-21100141		O	O	O
	DX1 Distanziale / Spacer	4-107426				
	CF1 Cono furgoni / Cone for vans ø 117÷147 mm	4-107423				
	CF2 Cono furgoni / Cone for van ø 143÷173 mm	4-107424				
 <div> <div>B1 ø 56,6÷57,1 mm</div> <div>B2 ø 65÷67 mm</div> <div>B3 ø 73,2÷75,4 mm</div> <div>B4 ø 63,3÷64,2 mm</div> <div>B5 ø 58÷60,1 mm</div> <div>B7 ø 54÷56,1 mm</div> </div>	SBC - Serie di 6 boccole centraggio Ø 40 mm.	8-21100082		O	O	O
	B1 Smart (Mercedes), SEAT, Chevrolet, Fiat (Grande Punto), Opel, Audi, Skoda, VW	4-105075				
	B2 Citroen, Fiat (Scudo), Ford (Transit), Opel, Peugeot, Saab, Volvo, VW, Nissan, Audi (A4), Mercedes, Hyundai, Kia, Mazda, Mitsubishi	4-105076				
	B3 Aston Martin, BMW (X5, X6), Suzuki (Carry), Jaguar	4-105077				
	B4 Ford, Jaguar, Mazda (121, Mazda 2), Volvo, Honda, Alfa Romeo	4-105078				
	B5 Alfa Romeo, Citroen, Fiat, Lancia, Peugeot, Lada, Nissan, Dacia, Renault, Subaru, Toyota	4-105079				
	B7 Citroen (C1), Daihatsu, Hyundai, Kia, Mazda, Opel (Agila), Peugeot (106, 107), Subaru, Suzuki, Toyota, Honda, Mini (BMW), Proton	4-105080				

ACCESSORI PER EQUILIBRATRICI A BANCO

Immagine	Descrizione	Codice		FitLine 62 M	FitLine 62 A	FitLine 64
 ARS DARS	ARS - Accessorio "Racing" per ruote sportive	8-21100089		O	O	O
	DARS Distanziale / Spacer 30 mm	4-105171				
 FT1 DEB RFS CEP CHI6 CHT6	FRU-SA D.40 - Flangia autocentrante universale per ruote con e senza foro centrale (ø foratura min.90 max.210 mm)	8-21100091		O	O	
	FT 1 Biella con perno	2401415				
	DEB Dado BIFRONTE (conico e sferico) per fissaggio ruote	321878				
	RFS Rilevatore fori per misura distanza fori fissaggio ruotar	441286				
	CEP Chiave esagonale a pipa (ch22) per serraggio DEB	426517				
	CHT 6 Chiave esagonale a T CH6	4-105877				
	CHI 6 Chiave esagonale CH6	600906				
 BF1 BF2 BF3 BF4 BF5	BVFF - Set di cinque boccole per un preciso centraggio su flangia FRU	8-21100092		O	O	O
	BF1 Boccola ø 55 Peugeot	4-105110				
	BF2 Boccola ø 58,1 Fiat Ritmo e Citroën CX/Evasion, Peugeot 806	4-105174				
	BF3 Boccola ø 60,1 Renault	4-105175				
	BF4 Boccola ø 65 Peugeot, Citroën	4-105176				
	BF5 Boccola ø 57 BMW,VW, AUDI, SEAT	4-106570				
	PFC - pinza fissaggio contrappesi	802227308		O	O	O

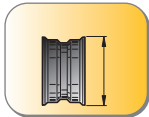
ACCESSORI PER EQUILIBRATRICI A BANCO

Immagine	Descrizione	Codice		FitLine 62 M	FitLine 62 A	FitLine 64
	EL 80 sollevatore universale pneumatico per equilibratrice, portata 80 kg	8-21100161		O	O	O
	BUK BASIC Kit universale di centraggio universale per ruote moto e scooter; già completo del kit SK14 cod. 8-21900228 (compatibile anche con Fitline 60B) *Prolunga tastatore non inclusa	8-21900210		O	O	O
	PRA5 Prolunga tastatore	8-21900225		O	O	O
	SK10 Albero moto ø 10mm completo di coni di centraggio ø11-20 mm - ø11-20 mm, boccole e distanziale L=150 mm	8-21900226		O	O	O
	SK12 Albero moto ø 12mm completo di coni di centraggio ø13-24 mm , boccole e distanziale L=250 mm	8-21900227		O	O	O
	SK14 Albero moto ø 14mm completo di coni di centraggio ø15-25 mm - ø20-35 mm, boccole e distanziale L=250 mm (viene fornito anche con il kit BUK BASIC cod. 8-21900210)	8-21900228		O	O	O

ACCESSORI PER EQUILIBRATRICI A BANCO

Immagine	Descrizione	Codice		FitLine 62 M	FitLine 62 A	FitLine 64
	SK19 Alberto moto ø 19mm completo di coni di centraggio Ø21-51 mm, boccole e distanziale L=300 mm	8-21900229		O	O	O
	PRA6 Prolunga tastatore (per Fitline 60B)	8-21900224		-	-	-

FIT LINE TRUCK 700



Dotazione













Codice	Alimentazione	Descrizione	
0-21900026/39	200÷230V/1Ph/50-60Hz	FitLine TRUCK 700 - equilibratrice elettronica con display LCD con acquisizione automatica dei dati e freno automatico a fine misura; ITS Inverter Technology System; protezione ruota e sollevare inclusi	







ACCESSORI OBBLIGATORI PER FITLINE TRUCK 700

Immagine	Descrizione	Codice	
IMMAGINE NON DISPONIBILE	Kit di personalizzazione per FitLine TRUCK 700	8-21900183	

ACCESSORI A RICHIESTA PER FITLINE TRUCK 700

Immagine	Descrizione	Codice	
	CCKT – kit di personalizzazione colore (pannello in metallo) Il pannello CCK può essere acquistato nei seguenti colori: RAL 3002 Red /16  RAL 5002 Blue /20  RAL 5015 Blue Sky /25  RAL 7016 Gray /34  RAL 1007 Yellow /40  RAL 9005 Black /90 	8-21900187/39	
	L&L KIT - LASER & LED KIT	8-21900188	
	ART40 - accessorio professionale di centraggio per ruote camion PCD 5 x 225, 285,75, 335 mm PCD 4 x 275, 285 mm	8-21900220	
	KCT40 Range 1: 211÷218 mm Range 2: 217÷224 mm Range 3: 277÷285 mm	8-21900193	

ACCESSORI A RICHIESTA PER FITLINE TRUCK 700

Immagine	Descrizione	Codice	
	GGR40 - kit di centraggio diam. 40 per ruote con foro centrale 183,5÷223mm, cerchi da 17,5" a 19,5" (IVECO - MAN - DAF)	8-21100261	
	ARFT40 Range 1: 95÷175 mm Range 2: 120÷133 mm Range 3: 144÷166 mm	8-21900189	
	ARU40 Ø 42÷156 mm (1.65"÷6,14") - molla incassata inclusa	8-21900191	
	GTV40 - ghiera base di bloccaggio per ruote camion e auto	8-21900194	
	GTR40 EVO PRO - Ghiera rapida di bloccaggio in acciaio Ø 40x4 mm	8-21100275	
	GTR40 EVO - Ghiera rapida di bloccaggio Ø 40x4 mm	8-21100276	

ACCESSORI A RICHIESTA PER FITLINE TRUCK 700

Immagine	Descrizione	Codice	
	TWS40 Distanziale ruote camion Ø 40 (30mm - 1.19'')	8-21100290	
	SUPPORTO ACCESSORI	8-21101402	
	KIT INDUSTRIA 4.0: Kit stand alone per la diagnosi dell'eccentricità radiale ruota collegabile alla rete aziendale dell'officina	8-21101403	

